



Qualità

La tecnologia più moderna, i migliori materiali ed il controllo della produzione in ogni fase, garantiscono la migliore qualità.



Assistenza

L'assistenza post-vendita professionale e veloce è il biglietto da visita della Drutex che da anni definisce le tendenze nel servizio clienti pre e post-vendita.



Sicurezza

Le finestre sono dotate di ferramenta e serrature affidabili che garantiscono la sicurezza del loro utilizzo.



Smart Home

Comando remoto intelligente di porte, finestre, avvolgibili, zanzariere, cancelli, portici e illuminazione tramite smartphone.



Official Partner of FC Bayern

ul. Leszka Gierszewskiego 1, 77-100 Bytów
+48 59 822 91 01

— **SINCE 1985** —

Le informazioni presentate in questo catalogo sono solo a scopo informativo e illustrativo. Le specifiche del prodotto devono essere verificate con i dati tecnici descritti dal produttore.



**FINESTRE IN LEGNO
E IN LEGNO-ALLUMINIO**

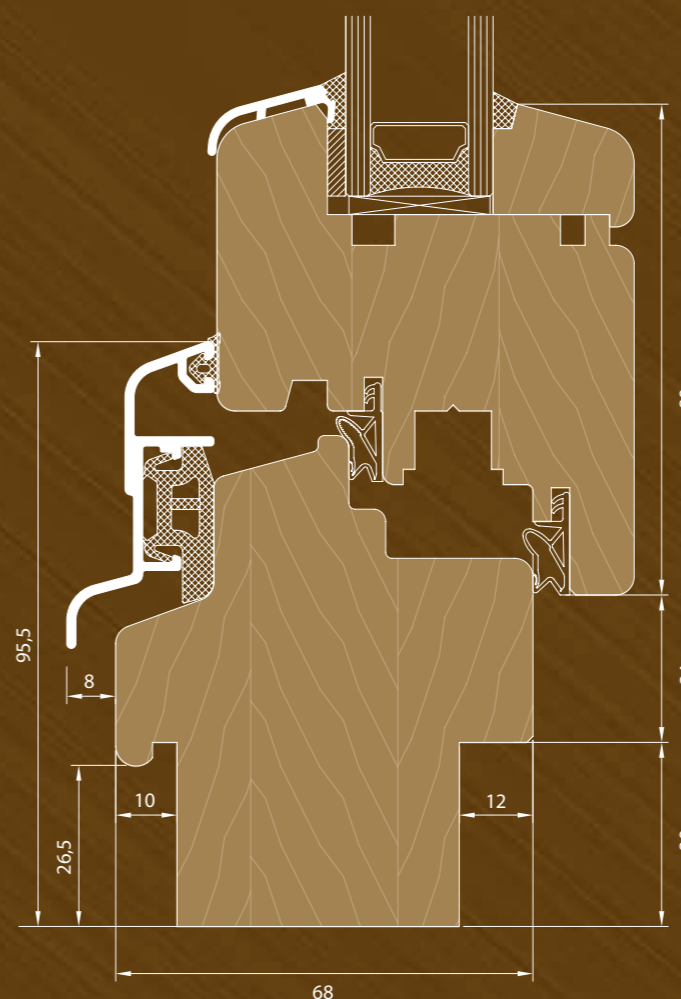
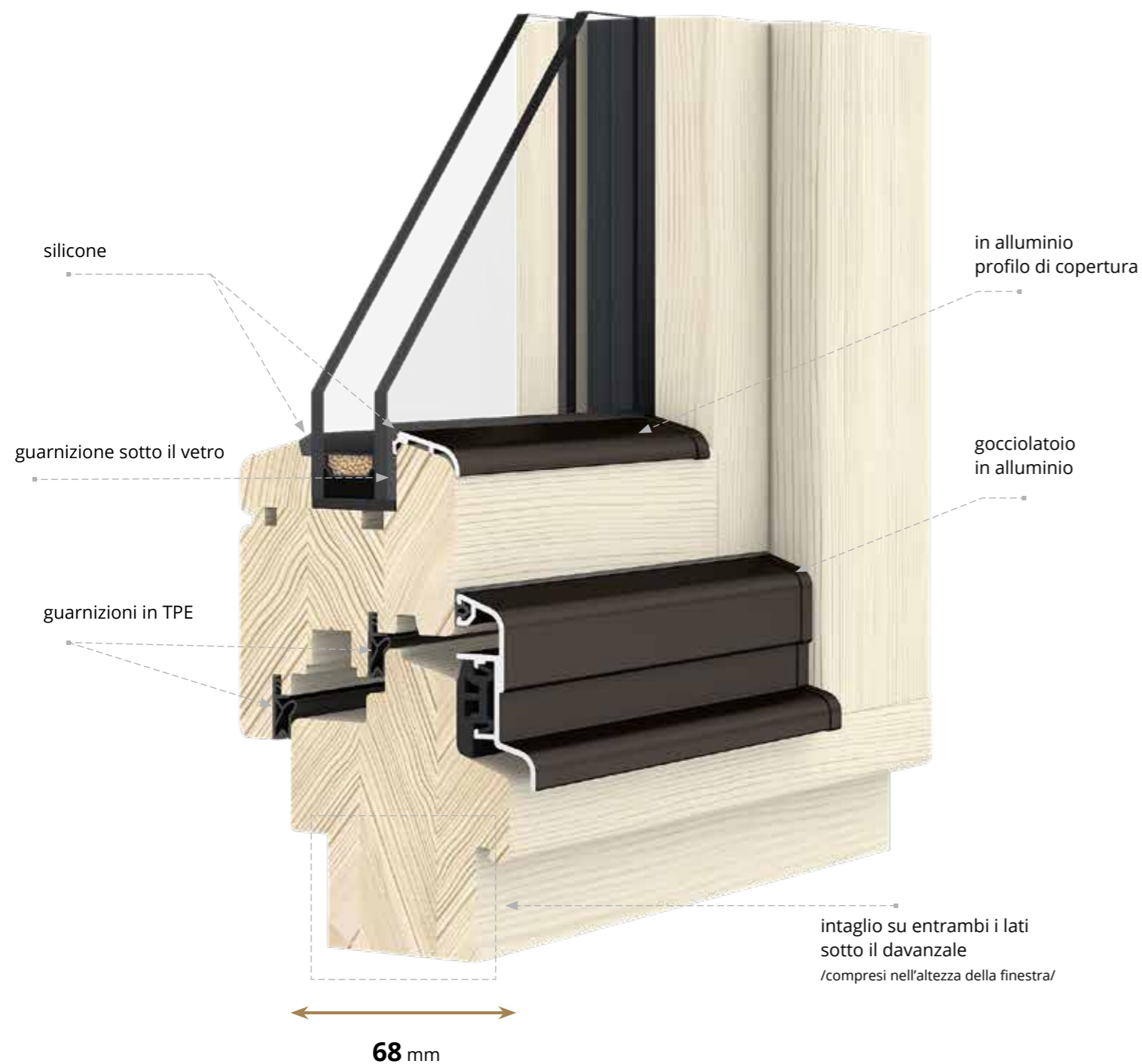
FRUTTO DI PASSIONE ED ESPERIENZA



SOFTLINE 68 | SISTEMA DI FINESTRE

Le finestre in legno con profilo da 68 mm uniscono la bellezza naturale del legno a una struttura solida e a un'elevata tenuta. Grazie alla flessibilità produttiva, è possibile realizzare finestre di qualsiasi forma, il che offre ampie possibilità progettuali. Queste finestre si prestano perfettamente anche agli edifici soggetti alla supervisione della Soprintendenza ai Beni Culturali: è possibile applicare un design aggiuntivo, adattato al carattere storico dell'edificio.

Si tratta di finestre a tenuta stagna, durevoli e completamente personalizzabili. Il legno naturale conferisce loro un aspetto intramontabile e un carattere caldo, mentre la possibilità di modificare i dettagli permette di creare un prodotto perfettamente adattato alle aspettative dell'utente e alle specificità dell'edificio.



- spessore del profilo 68 mm, forma aerodinamica
- tipi di legno disponibili: pino, meranti (incollato a 3 strati)
- ampia gamma di colori, 4 rivestimenti protettivi
- vetri a pacchetti con spessore compreso tra 24 e 32 mm
- telaio in acciaio zincato o telaio termico in materiale sintetico Swisspacer Ultimate
- maniglia in alluminio
- 2 guarnizioni perimetrali nei colori bianco, marrone e nero
- silicone nei colori: trasparente, bianco, nero, antracite, rovere dorato, marrone/seppia
- ferramenta perimetrale MACO MULTI-MATIC con 2 chiusure anticasso, microventilazione nelle ante RU
- colori delle coperture per cerniere: bianco, nero, marrone chiaro, antracite, crema, titanio, champagne, oro, argento
- sollevatore dell'anta (blocco in posizione errata della maniglia - opzionale, per determinate altezze dell'anta)
- profilo in alluminio che copre la parte inferiore dell'anta, di serie
- intaglio su entrambi i lati sotto il davanzale

SOFTLINE 68

2
camere

68
profondità del telaio
/ mm /

24
spessore del vetro
/ mm /

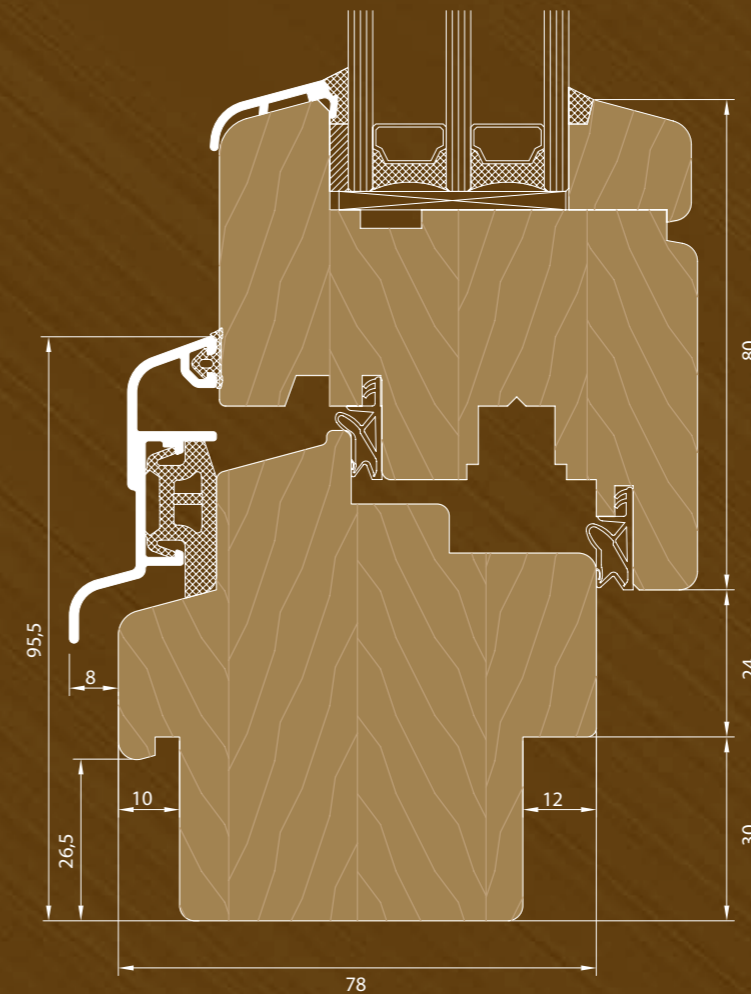
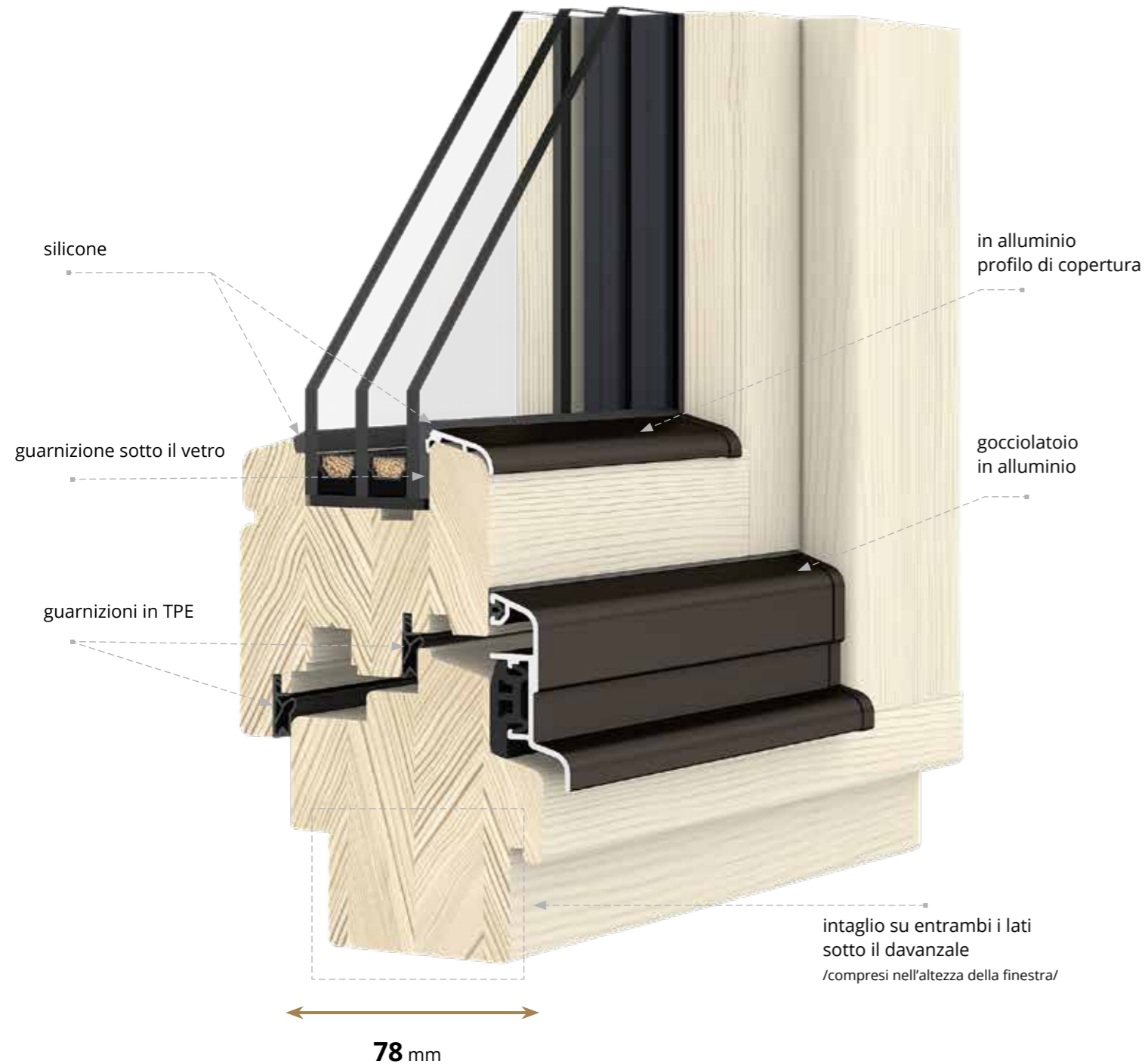
1,27*
Uw per Ug=1,1 W/(m²K)

* per il pacchetto con distanziatore in materiale sintetico Swisspacer, valore determinato con metodo di calcolo

SOFTLINE 78 | SISTEMA DI FINESTRE

Il profilo da 78 mm è un sistema di finestre che rappresenta un ulteriore livello nell'offerta di finestre in legno. È destinato a progetti in cui sono fondamentali parametri isolanti elevati, pur mantenendo la forma classica e le proporzioni della finestra in legno.

Il sistema consente di realizzare finestre di qualsiasi forma e di applicare ulteriori elementi decorativi. La soluzione si presta sia a realizzazioni moderne, sia a edifici soggetti alla supervisione del Conservatore dei Beni Culturali, dove è richiesta la combinazione di estetica e requisiti tecnici più elevati. Il profilo da 78 mm rappresenta una soluzione intermedia tra il sistema da 68 mm e le strutture più avanzate, offrendo parametri isolanti migliorati pur mantenendo l'aspetto classico della finestra in legno.



- spessore del profilo 78 mm, forma aerodinamica
- tipi di legno disponibili: pino, meranti (incollato a 4 strati)
- ampia gamma di colori, 4 rivestimenti protettivi
- vetri a pacchetti con spessore compreso tra 24 e 44 mm
- telaio in acciaio zincato o telaio termico in materiale sintetico Swisspacer Ultimate
- maniglia in alluminio
- 2 guarnizioni perimetrali nei colori bianco, marrone e nero
- silicone nei colori: trasparente, bianco, nero, antracite, rovere dorato, marrone/seppia
- ferramenta perimetrale MACO MULTI-MATIC con 2 chiusure anticasso, microventilazione nelle ante RU
- colori delle coperture per cerniere: bianco, nero, marrone chiaro, antracite, crema, titanio, champagne, oro, argento
- sollevatore dell'anta (blocco in posizione errata della maniglia - opzionale, per determinate altezze dell'anta)
- profilo in alluminio che copre la parte inferiore dell'anta, di serie
- intaglio su entrambi i lati sotto il davanzale

SOFTLINE 78

2
camere

78
profondità del telaio
/ mm /

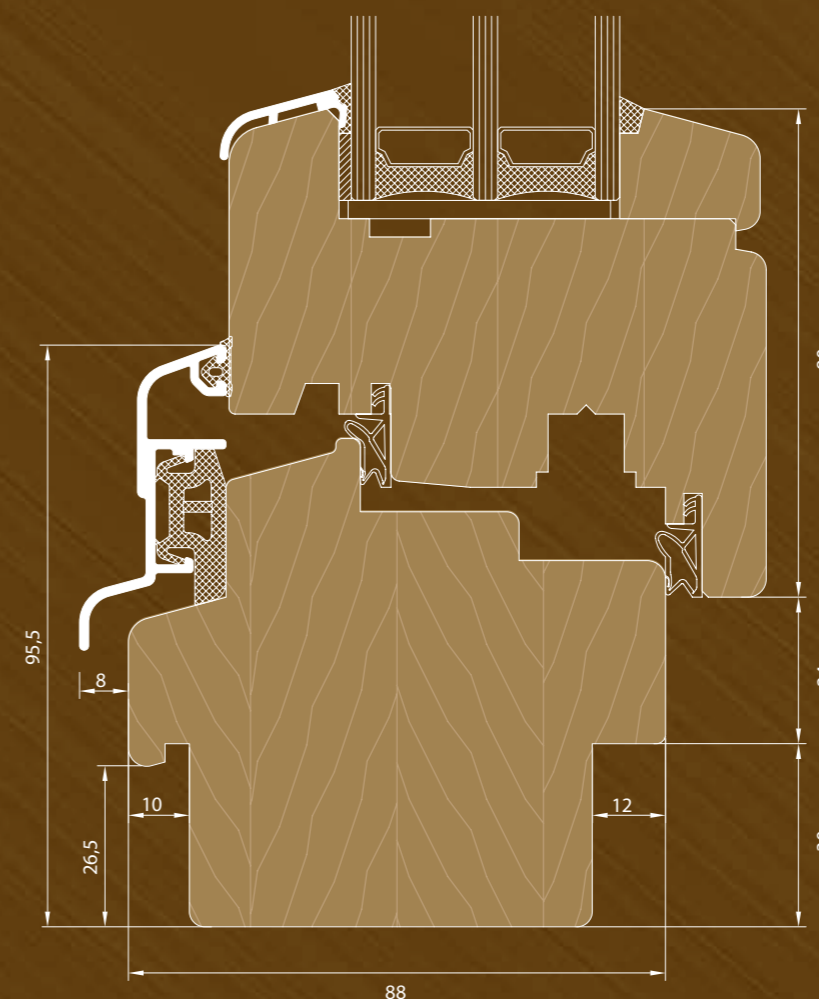
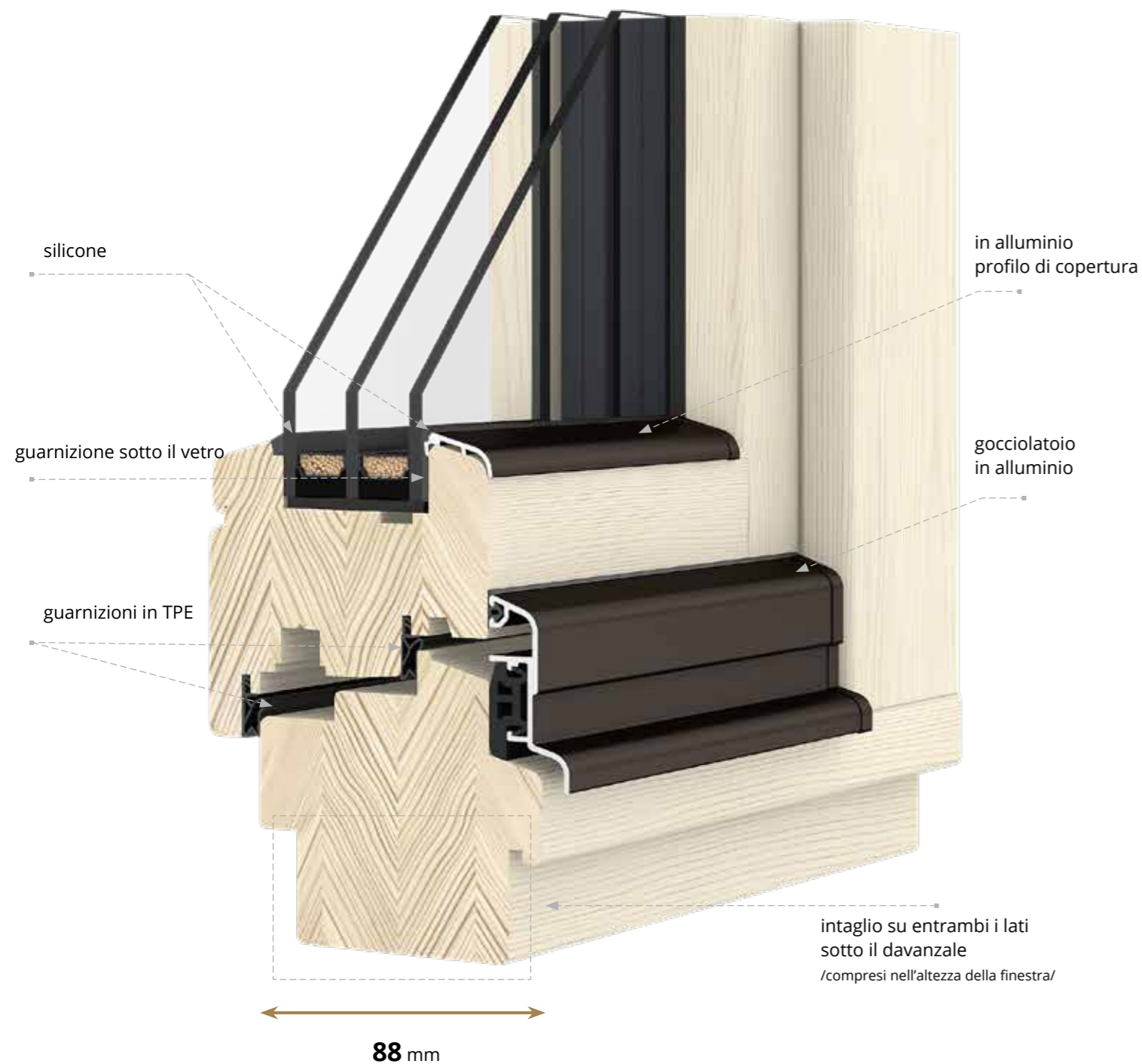
44
spessore del vetro
/ mm /

0,90*
Uw per Ug=0,6 W/(m²K)

* per il pacchetto con distanziatore in materiale sintetico Swisspacer, valore determinato con metodo di calcolo

SOFTLINE 88 | SISTEMA DI FINESTRE

Il profilo da 88 mm è il sistema di finestre in legno più avanzato della nostra gamma. È stato progettato per interventi che richiedono il massimo isolamento termico, pur mantenendo la struttura classica e l'aspetto naturale del legno. Il sistema consente di realizzare finestre di qualsiasi forma e di applicare ulteriori decorazioni, il che lo rende adatto sia a progetti moderni che a edifici storici, dove è importante preservare l'estetica storica pur mantenendo elevati parametri tecnici. Il profilo da 88 mm è il top di gamma della nostra serie: garantisce i massimi parametri termici mantenendo il carattere classico della finestra in legno.



- spessore del profilo 88 mm, forma aerodinamica
- tipi di legno disponibili: pino, meranti (incollato a 4 strati)
- ampia gamma di colori, 4 rivestimenti protettivi
- vetri a pacchetti con spessore compreso tra 32 e 54 mm
- telaio in acciaio zincato o telaio termico in materiale sintetico Swisspacer Ultimate
- maniglia in alluminio
- 2 guarnizioni perimetrali nei colori bianco, marrone e nero
- silicone nei colori: trasparente, bianco, nero, antracite, rovere dorato, marrone/seppia
- ferramenta perimetrale MACO MULTI-MATIC con 2 chiusure anticasso, microventilazione nelle ante RU
- colori delle coperture per cerniere: bianco, nero, marrone chiaro, antracite, crema, titanio, champagne, oro, argento
- sollevatore dell'anta (blocco in posizione errata della maniglia - opzionale, per determinate altezze dell'anta)
- profilo in alluminio che copre la parte inferiore dell'anta, di serie
- intaglio su entrambi i lati sotto il davanzale

SOFTLINE 88

2
camere

88
profondità del telaio
/ mm /

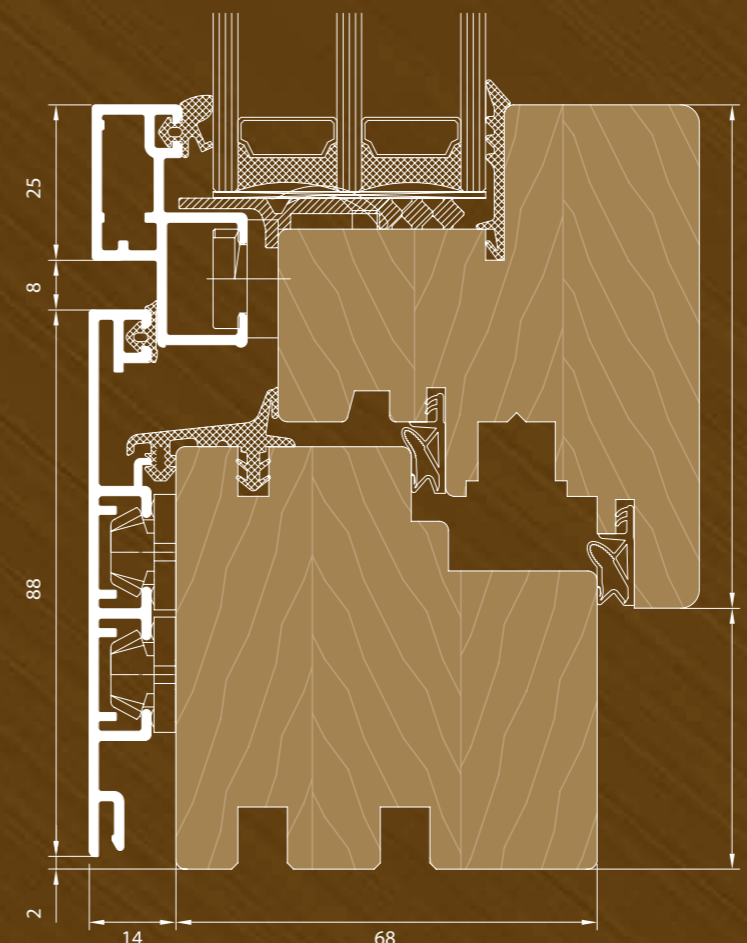
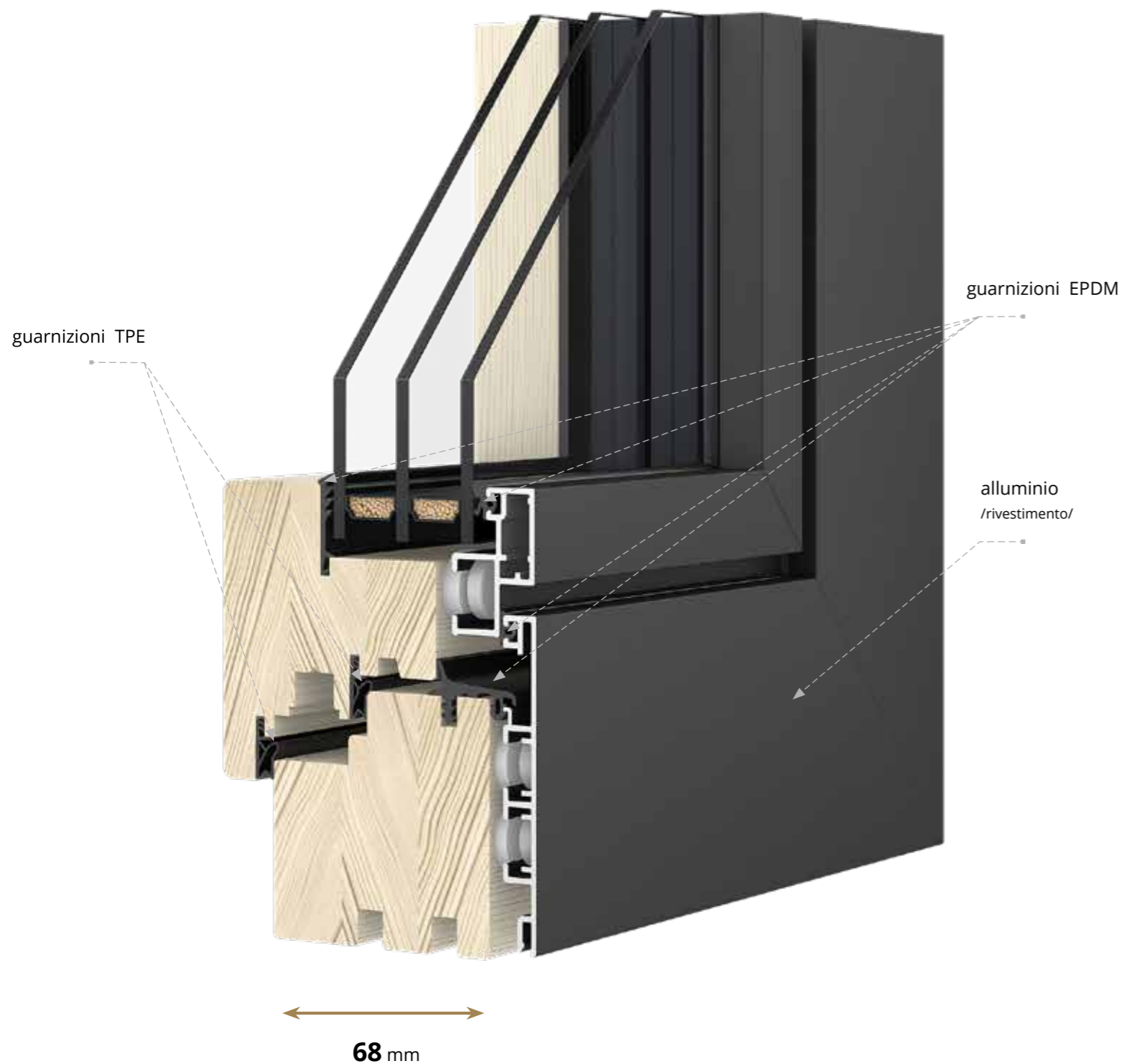
48
spessore del vetro
/ mm /

0,76*
Uw per Ug=0,5 W/(m²K)

* per il pacchetto con distanziatore in materiale sintetico Swisspacer, valore determinato con metodo di calcolo

DUOLINE 68 | SISTEMA DI FINESTRE

Le finestre Duoline da 68 mm combinano il legno naturale all'interno con un rivestimento in alluminio resistente e che non richiede manutenzione all'esterno, garantendo comfort termico e funzionamento affidabile per molti anni. Il sistema a quattro guarnizioni garantisce la tenuta, mentre la struttura consente di realizzare finestre di diverse forme in base alle possibilità offerte dal profilo e dal rivestimento in alluminio, mantenendo l'eleganza degli interni e la resistenza agli agenti atmosferici.



- spessore del profilo in legno 68 mm + rivestimento in alluminio 14 mm - profondità totale di incasso 82 mm
- tipi di legno disponibili: pino, meranti (incollato a 3 strati)
- ampia gamma di colori del legno, 4 rivestimenti protettivi
- gamma cromatica dei rivestimenti in alluminio - RAL
- vetri con pacchetti di spessore compreso tra 24 e 44 mm (standard a 2 camere)
- telaio in acciaio zincato o telaio termico in materiale plastico Swisspacer Ultimate
- maniglia in alluminio
- 2 guarnizioni perimetrali nei colori bianco, marrone e nero
- 4 guarnizioni in EPDM di colore nero
- ferramenta perimetrale MACO MULTI-MATIC con 2 chiavistelli antiscasso, microventilazione nelle ante RU
- colori delle coperture per cerniere: bianco, nero, marrone chiaro, antracite, crema, titanio, champagne, oro, argento
- sollevatore dell'anta (blocco della posizione errata della maniglia - opzionale, per determinate altezze dell'anta)

DUOLINE 68

4
camere

68
profondità del telaio
/ mm /

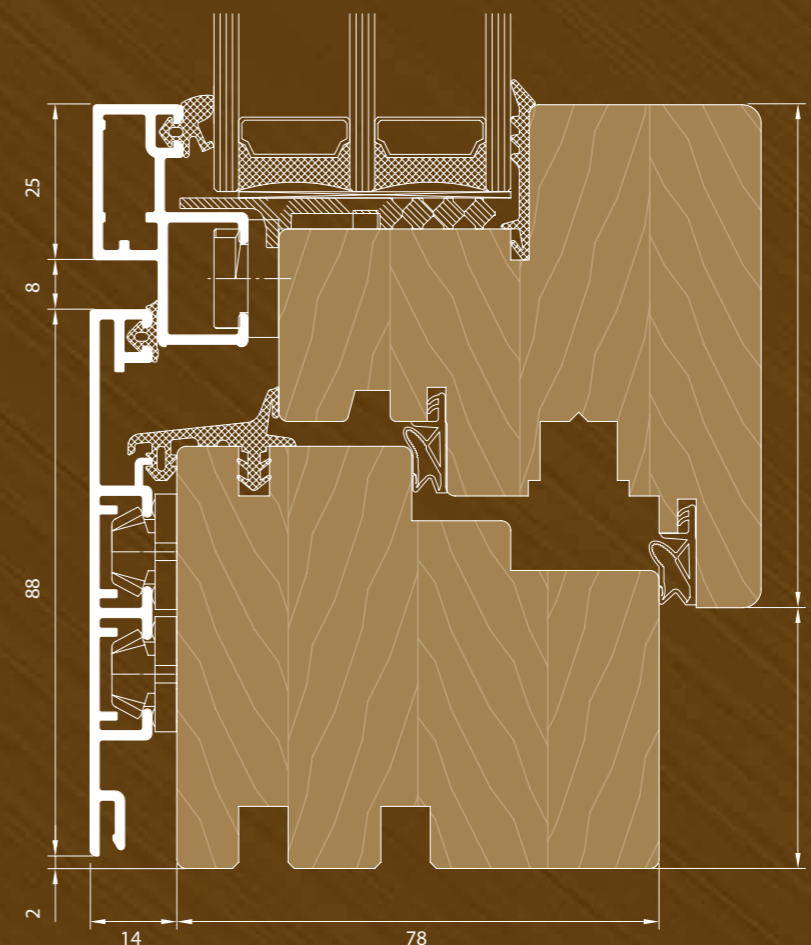
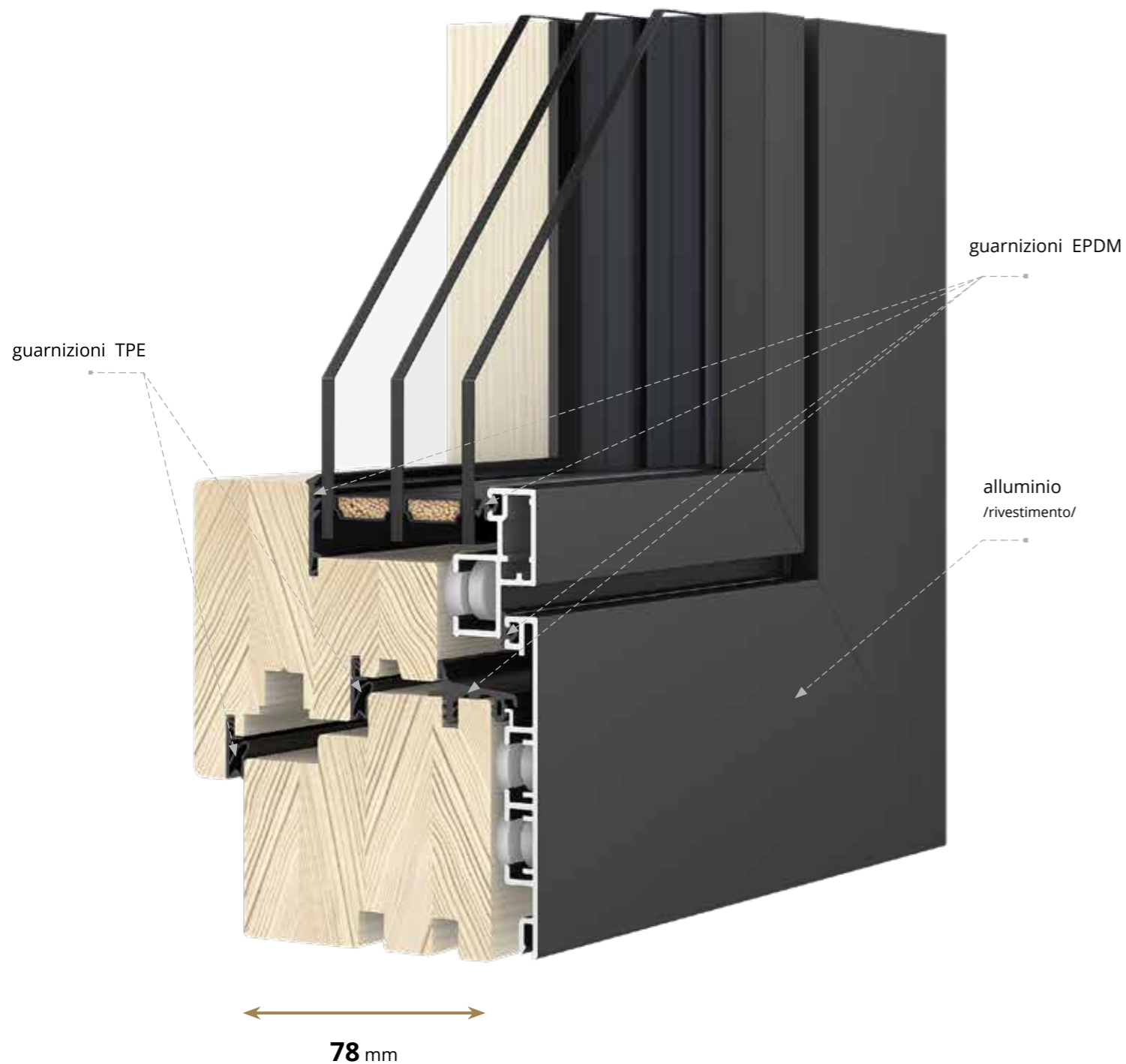
44
spessore del vetro
/ mm /

0,90*
Uw per Ug=0,6 W/(m²K)

* per il pacchetto con distanziatore in materiale sintetico Swisspacer, valore determinato con metodo di calcolo

DUOLINE 78 | SISTEMA DI FINESTRE

Le finestre Duoline da 78 mm combinano il legno naturale all'interno con un rivestimento in alluminio resistente e che non richiede manutenzione all'esterno, garantendo un elevato comfort termico e acustico. Il sistema a quattro guarnizioni garantisce la tenuta, mentre la struttura consente di utilizzare diverse forme entro i limiti tecnologici del profilo e del rivestimento in alluminio, mantenendo l'eleganza degli interni e la modernità della facciata.



- spessore del profilo in legno 78 mm + rivestimento in alluminio 14 mm - profondità totale di incasso 92 mm
- tipi di legno disponibili: pino, meranti (incollato a 4 strati)
- ampia gamma di colori del legno, 4 rivestimenti protettivi
- gamma cromatica dei rivestimenti in alluminio - RAL
- vetri con pacchetti di spessore compreso tra 24 e 50 mm (standard a 2 camere)
- telaio in acciaio zincato o telaio termico in materiale plastico Swisspacer Ultimate
- maniglia in alluminio
- 2 guarnizioni perimetrali nei colori bianco, marrone e nero
- 4 guarnizioni in EPDM di colore nero
- ferramenta perimetrale MACO MULTI-MATIC con 2 chiavistelli antiscasso, microventilazione nelle ante RU
- colori delle coperture per cerniere: bianco, nero, marrone chiaro, antracite, crema, titanio, champagne, oro, argento
- sollevatore dell'anta (blocco della posizione errata della maniglia - opzionale, per determinate altezze dell'anta)

DUOLINE 78

4
camere

78
profondità del telaio
/ mm /

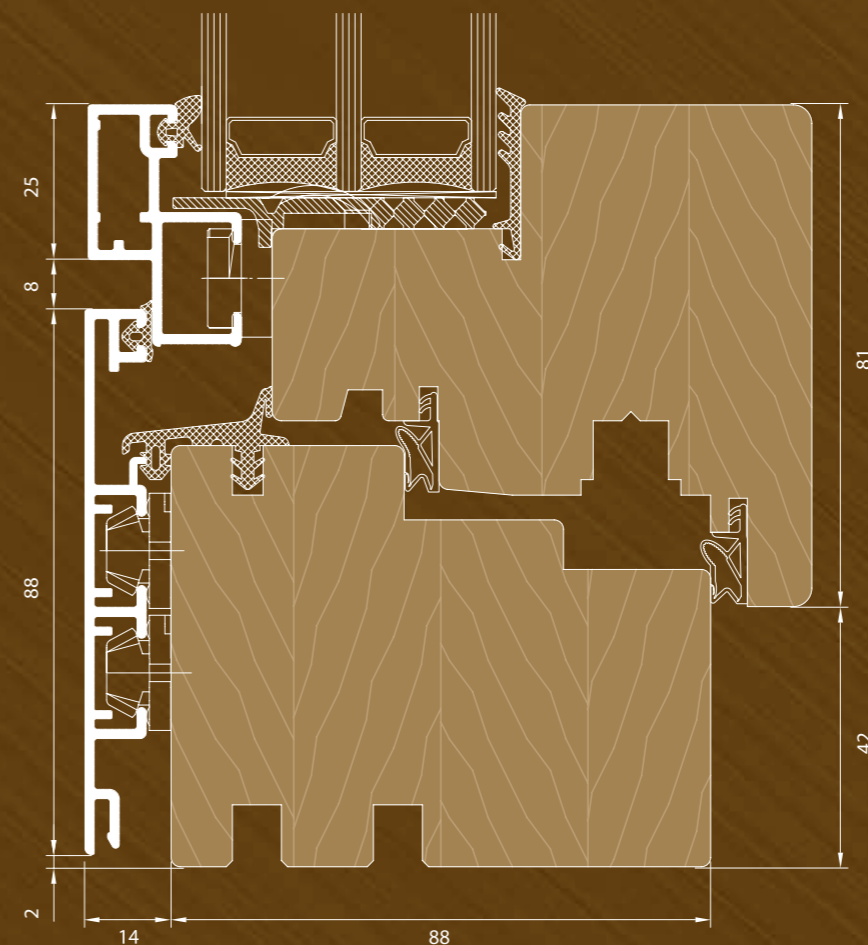
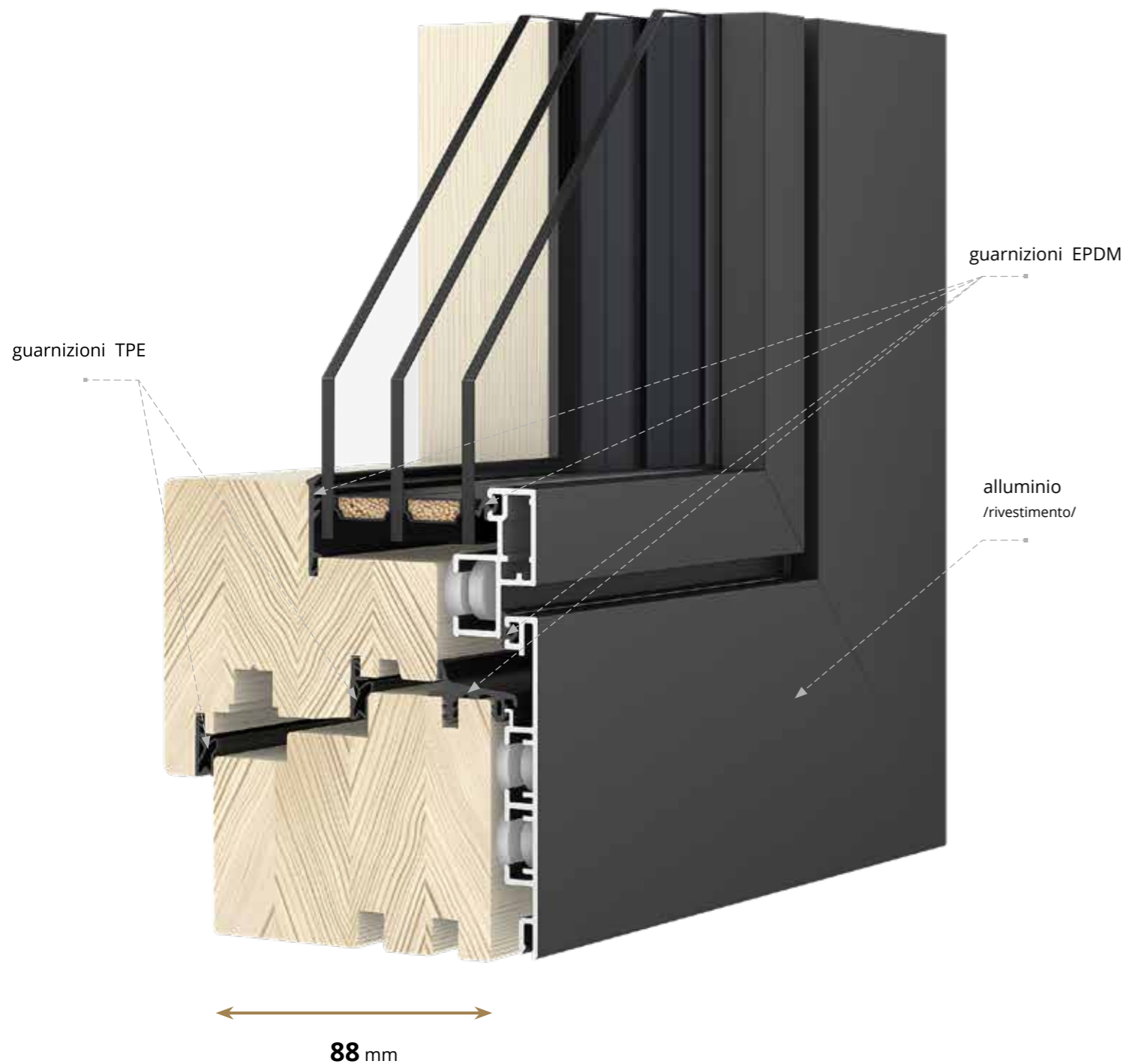
48
spessore del vetro
/ mm /

0,80*
Uw per Ug=0,5 W/(m²K)

* per il pacchetto con distanziatore in materiale sintetico Swisspacer, valore determinato con metodo di calcolo

DUOLINE 88 | SISTEMA DI FINESTRE

Le finestre Duoline 88 mm rappresentano una variante premium, progettata per garantire il massimo isolamento termico e la massima stabilità della struttura. Il rivestimento in alluminio protegge completamente il profilo in legno dall'umidità, dai raggi UV e dai danni, eliminando la necessità di manutenzione, mentre il sistema a quattro guarnizioni garantisce tenuta e comfort di utilizzo. La struttura consente l'utilizzo di diverse forme entro i limiti tecnologici del profilo e del rivestimento, consentendo al contempo la realizzazione di ampie vetrate stabili dall'aspetto elegante.



- spessore del profilo in legno 88 mm + rivestimento in alluminio 14 mm - profondità totale di incasso 102 mm
- tipi di legno disponibili: pino, meranti (incollato a 4 strati)
- ampia gamma di colori del legno, 4 rivestimenti protettivi
- gamma cromatica dei rivestimenti in alluminio - RAL
- vetri con pacchetti di spessore compreso tra 32 e 58 mm (standard a 2 camere)
- telaio in acciaio zincato o telaio termico in materiale plastico Swisspacer Ultimate
- maniglia in alluminio
- 2 guarnizioni perimetrali nei colori bianco, marrone e nero
- 4 guarnizioni in EPDM di colore nero
- ferramenta perimetrale MACO MULTI-MATIC con 2 chiavistelli antiscasso, microventilazione nelle ante RU
- colori delle coperture per cerniere: bianco, nero, marrone chiaro, antracite, crema, titanio, champagne, oro, argento
- sollevatore dell'anta (blocco della posizione errata della maniglia - opzionale, per determinate altezze dell'anta)

DUOLINE 88

4
camere

88
profondità del telaio
/ mm /

48
spessore del vetro
/ mm /

0,79*
Uw per Ug=0,5 W/(m2K)

* per il pacchetto con distanziatore in materiale sintetico Swisspacer, valore determinato con metodo di calcolo

COLORI DELLE FINESTRE

Grazie all'ampia gamma di vernici coprenti, che garantiscono una copertura totale della struttura del legno, e di vernici trasparenti (velature), che ne sottolineano delicatamente le venature naturali e conferiscono una tonalità raffinata, le finestre in legno rappresentano la scelta ideale per i clienti alla ricerca di un'estetica senza tempo in chiave moderna. La gamma cromatica coordinata è disponibile sia per le finestre in legno che per quelle in legno-alluminio della linea DUOLINE.

COLORI PERSONALIZZATI SECONDO LA TABELLA RAL




I COLORI PIÙ POPOLARI



COLORI STANDARD

La gamma comprende un bianco coprente e vernici trasparenti che lasciano intravedere la struttura del legno e le sue venature naturali, conferendo una delicata tonalità e sottolineando il carattere del materiale. La gamma di colori qui presentata è puramente indicativa. Le caratteristiche naturali del legno e il processo di verniciatura possono determinare variazioni di tonalità nel prodotto.



VETRI

La nostra offerta comprende numerosi tipi di vetri, tutti caratterizzati dalla massima qualità di lavorazione. Scegli per le tue finestre i vetri che soddisfano le tue aspettative e conferiscono un carattere unico agli interni.

Produciamo vetri isolanti dal 1994. Disponiamo di un moderno impianto di tempra del vetro e di laboratori di ricerca propri, che garantiscono la massima qualità dei nostri vetri isolanti.

I nostri pacchetti di vetri possono essere dotati di speciali capillari che equalizzano la pressione all'interno dei vetri con quella atmosferica. Grazie a questa soluzione, i pacchetti di vetri sono perfetti sia in località costiere che in quelle situate in alta montagna.



Vetro laminato
Possibilità di utilizzare un rivestimento termico.



Opaca




Stopsol marrone 6 mm



Stopsol blu 6 mm



Ornamento Chinchilla



Ornamento Delta



Ornamento Silvit



Ornamento Cathedral



Ornamento Master Carre



Ornamento Pioggia



Antisol verde
4 lub 6 mm



Antisol marrone
4 lub 6 mm




Antisol grigio



Antisol blu



Float 4, 6, 8, 10 mm
Possibilità di utilizzare un rivestimento termico.



Mirastar

MANIGLIE

Le maniglie utilizzate nei nostri prodotti sono realizzate in alluminio e si distinguono non solo per il loro design elegante e per la vasta gamma di colori disponibili, ma anche per la loro forma ergonomica. Le maniglie sono disponibili nelle versioni con chiave o con pulsante di sicurezza per impedire l'apertura accidentale (opzione particolarmente consigliata per le camerette dei bambini).

COLLEZIONE DI MODELLI E COLORI SELEZIONATI DI MANIGLIE



MANIGLIA PER FINESTRA DUBLIN /nero/



MANIGLIA PER FINESTRA NEVADA /oliva/



MANIGLIA PER FINESTRA MISTRAL /marrone/



MANIGLIA PER FINESTRA QUADRATA /antracite/



MANIGLIA PER FINESTRA HOPPE /argento/

DISTANZIATORE TERMICO SWISSPACER ULTIMATE senza sovrapprezzo



Bianco
RAL 9016



Grigio chiaro
RAL 7035



Grigio
RAL 9023



Marrone chiaro
RAL 8003



Marrone scuro
RAL 8014



Nero
RAL 9005



Maggiori dettagli sono disponibili nel nostro catalogo.



fino a 7000
finestre al giorno



4000
dipendenti



650
vetture



118 000 m²
di area
di produzione

SINCE 1985

TEMPI DI REALIZZAZIONE ANCHE IN 7 GIORNI

